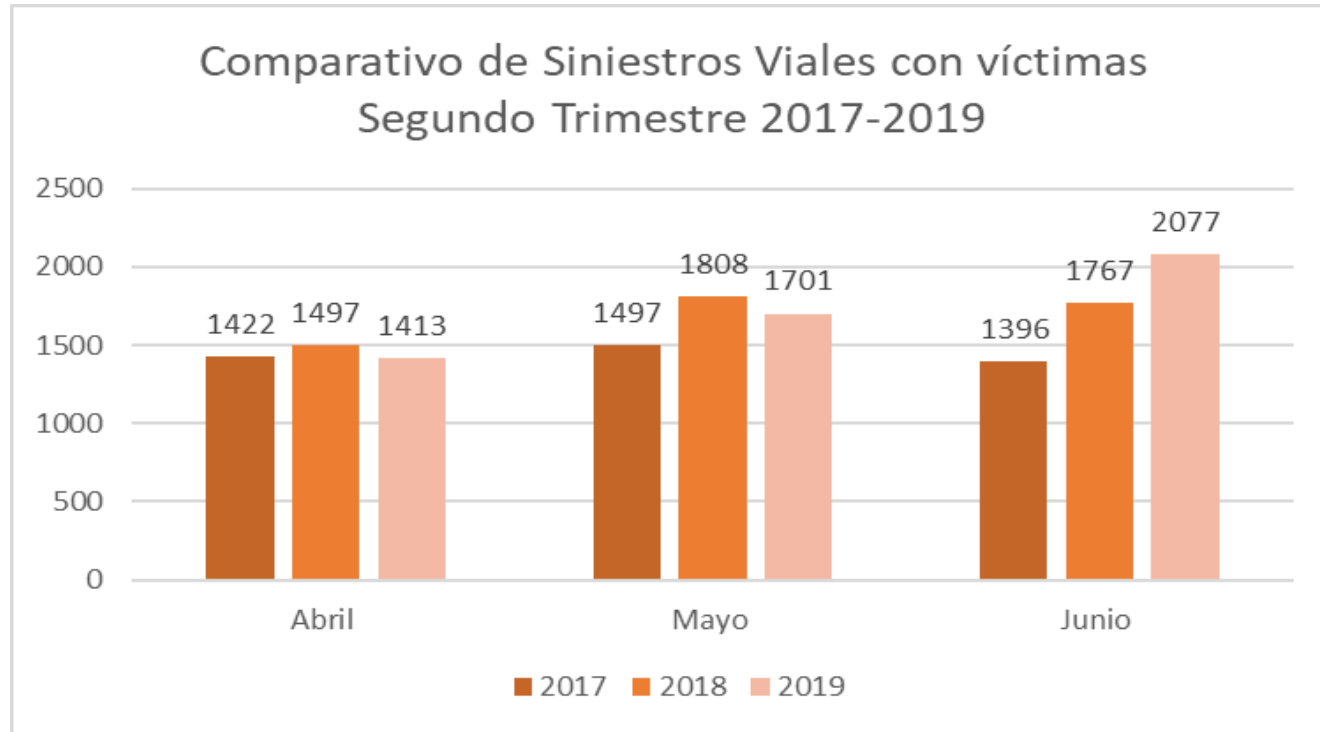




Agencia Nacional de  
**TRÁNSITO  
Y SEGURIDAD VIAL**

---

# INFORME TRIMESTRAL DE ASUNCIÓN Y GRAN ASUNCIÓN



Fuente: Elaborado por la Dirección de Observatorio Vial de la ANTSV, con datos de la Dirección General del Sistema 911



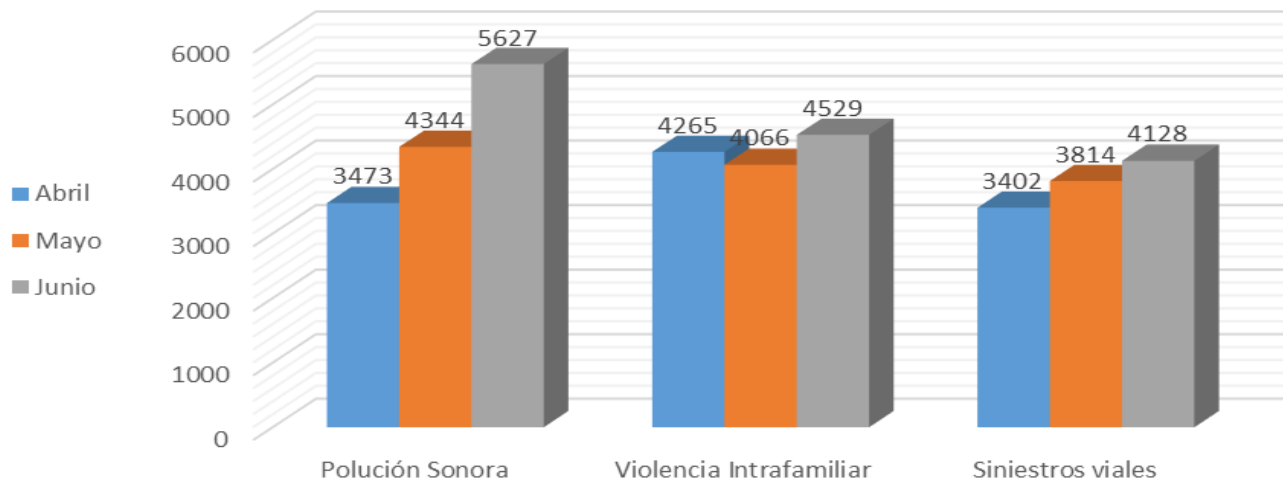
Agencia Nacional de  
**TRÁNSITO  
Y SEGURIDAD VIAL**

 **GOBIERNO  
NACIONAL**

*Paraguay  
de la gente*



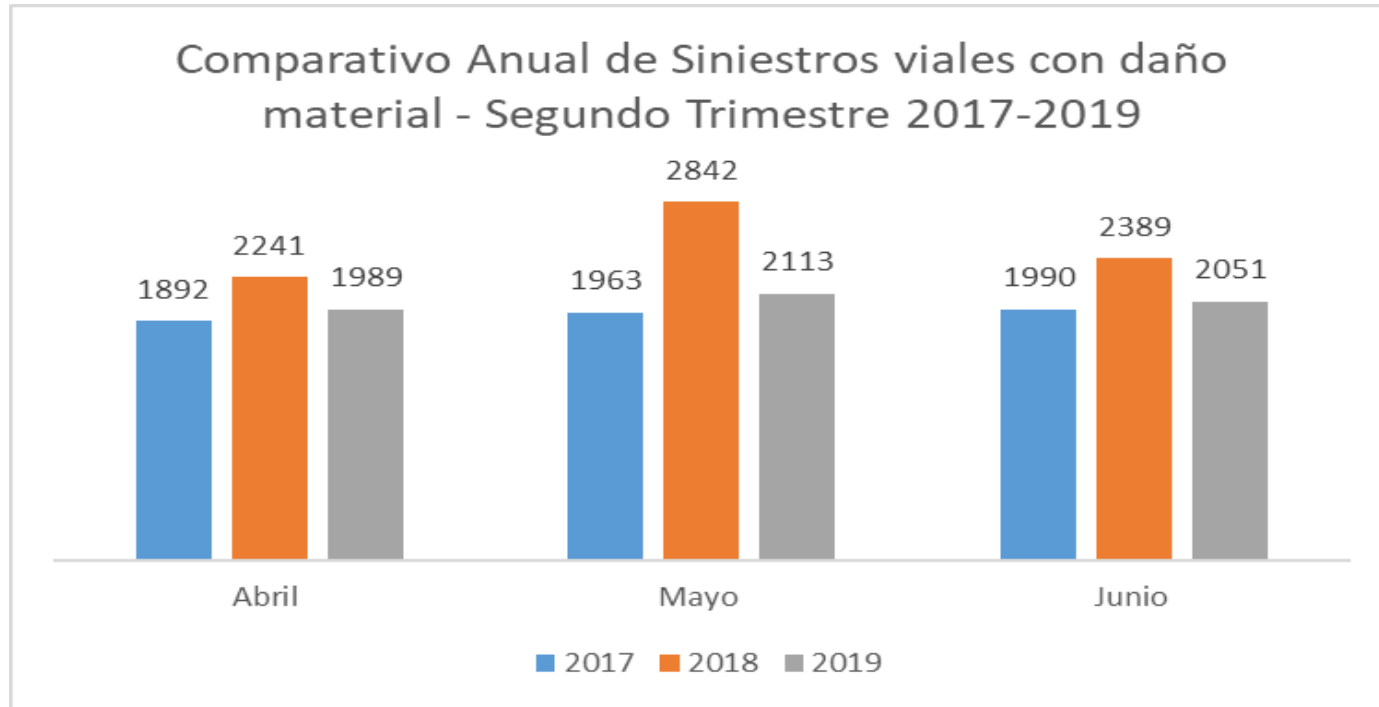
## 3 Hechos más reportados al Sistema 911 Segundo trimestre 2019



Fuente: Elaborado por la Dirección de Observatorio Vial de la ANTSV, con datos de la Dirección General del Sistema 911



# INFORME TRIMESTRAL DE ASUNCIÓN Y GRAN ASUNCIÓN



Fuente: Elaborado por la Dirección de Observatorio Vial de la ANTSV, con datos de la Dirección General del Sistema 911

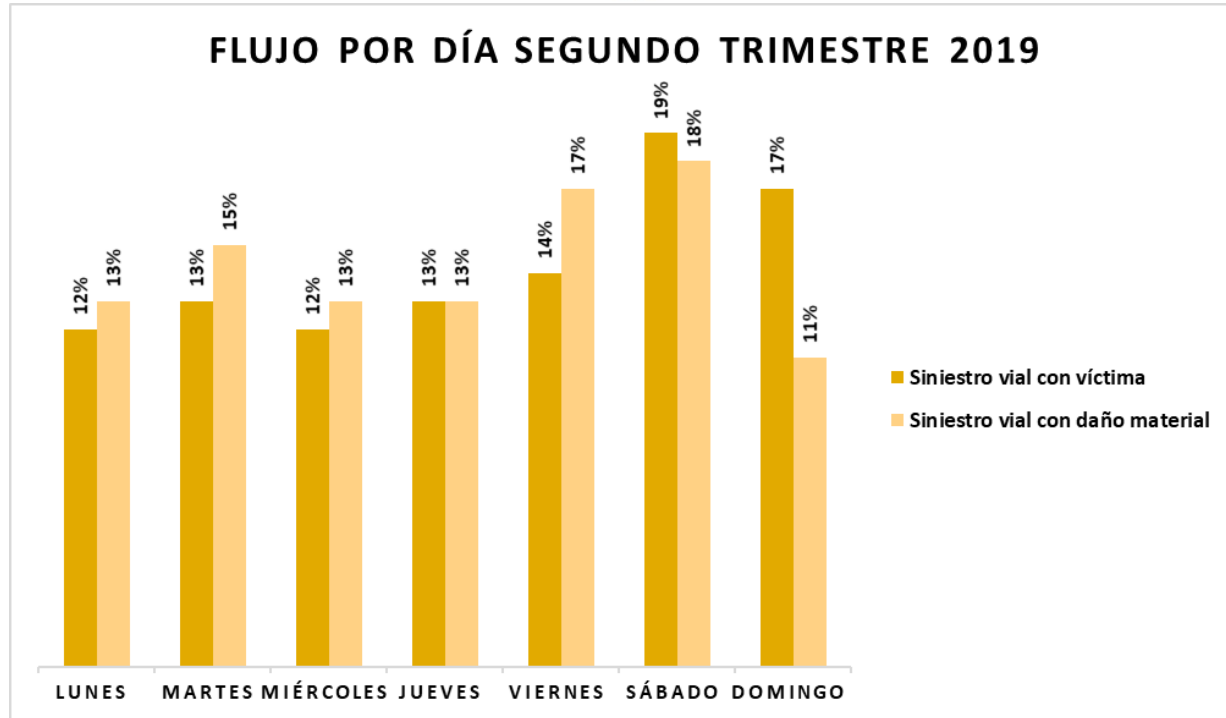


Agencia Nacional de  
**TRÁNSITO  
Y SEGURIDAD VIAL**

**GOBIERNO  
NACIONAL**

*Paraguay  
de la gente*

# INFORME TRIMESTRAL DE ASUNCIÓN Y GRAN ASUNCIÓN



Fuente: Elaborado por la Dirección de Observatorio Vial de la ANTSV, con datos de la Dirección General del Sistema 911



Agencia Nacional de  
**TRÁNSITO  
Y SEGURIDAD VIAL**

**GOBIERNO  
NACIONAL**

*Paraguay  
de la gente*

# INFORME TRIMESTRAL DE ASUNCIÓN Y GRAN ASUNCIÓN



## ANÁLISIS

SE CONSTATA UNA REDUCCIÓN EN EL PROMEDIO DEL MES DE JUNIO CON RELACIÓN AL AÑO 2018.

SEGUNDO TRIMESTRE 2017 – PROMEDIO 3.387  
SEGUNDO TRIMESTRE 2018 – PROMEDIO 4.061  
SEGUNDO TRIMESTRE 2019 – PROMEDIO 3.781

LOS DÍAS EN LOS CUALES EL FLUJO DIARIO DE SINIESTROS VIALES AUMENTAN SON LOS FINES DE SEMANA.

**SÁBADOS: 19%**

**DOMINGOS: 17%**

LA FRANJA HORARIA EN LAS CUALES SE REPORTAN LA MAYOR CANTIDAD DE SINIESTROS VIALES SON A LAS **7 HORAS (6%)**, QUE COINCIDE CON EL INICIO DE LAS ACTIVIDADES Y A LAS **18 HORAS (9%)**, HORARIO DE SALIDA DE LAS ACTIVIDADES LABORALES.



Agencia Nacional de  
**TRÁNSITO  
Y SEGURIDAD VIAL**

**GOBIERNO  
NACIONAL**

*Paraguay  
de la gente*