Agencia Nacional de
TRÁNSITO
Y SEGURIDAD VIAL

Ente autónomo y autárquico.
Es autoridad de aplicación y fiscalización de las políticas y medidas de seguridad vial a nivel nacional.
Se encarga de la prevención y control de los accidentes de tránsito, mediante la COORDINACIÓN, PROMOCIÓN, MONITOREO Y EVALUACIÓN DE LAS POLÍTICAS PÚBLICAS DE SEGURIDAD VIAL EN EL TERRITORIO NACIONAL.

Marco Legal
Ley 5016/2014 Nacional de Tránsito y Seguridad Vial
Decreto Reglamentario N° 3427/2015

La Agencia Nacional de Tránsito y Seguridad Vial inició sus operaciones en Setiembre del 2015.

SITUACIÓN DE LA SINIESTRALIDAD EN PARAGUAY

RED VIAL DE PARAGUAY 2019

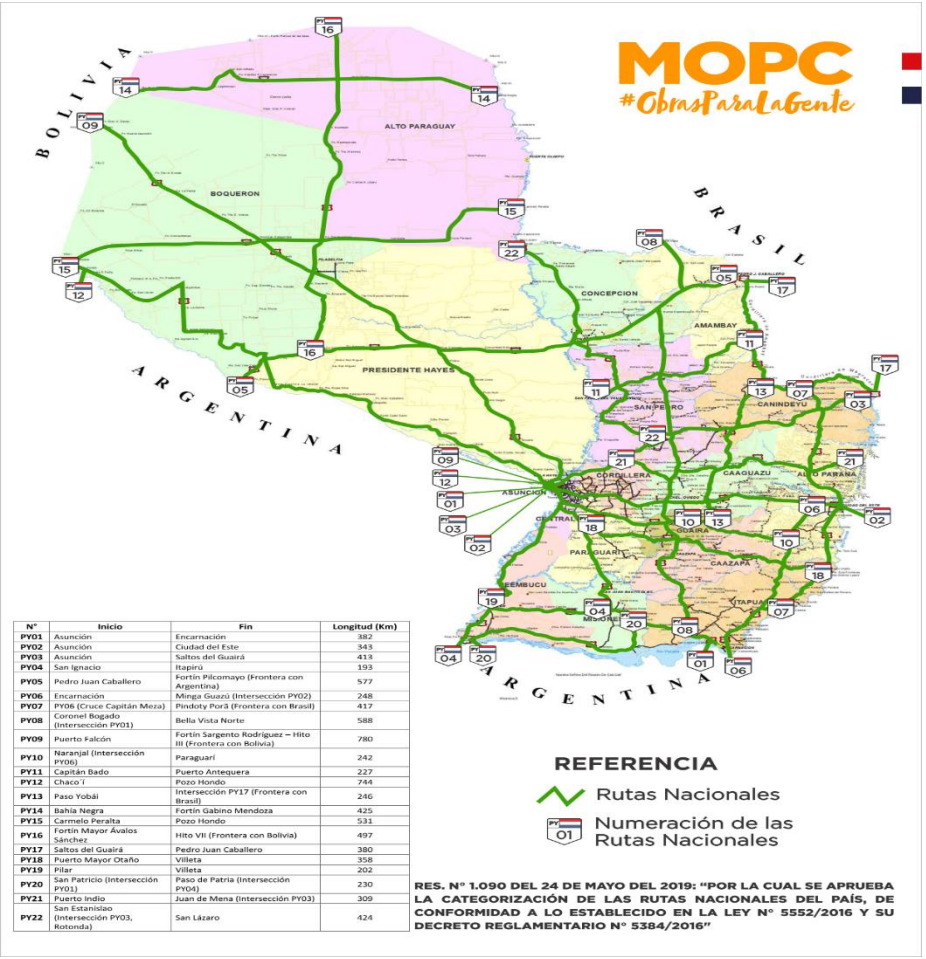

N°	Inicio	Fin	Longitud (Km)
PY01	Asunción	Encarnación	382
PY02	Asunción	Ciudad del Este	343
PY03	Asunción	Saltos del Guairá	413
PY04	San Ignacio	Itapirú	193
PY05	Pedro Juan Caballero	Fortín Pilcomayo (Frontera con Argentina)	577
PY06	Encarnación	Minga Guazú (Intersección PY02)	248
PY07	PY06 (Cruce Capitán Meza)	Pindoty Porã (Frontera con Brasil)	417
PY08	Coronel Bogado (Intersección PY01)	Bella Vista Norte	588
PY09	Puerto Falcón	Fortín Sargento Rodríguez – Hito III (Frontera con Bolivia)	780
PY10	Naranjal (Intersección PY06)	Paraguarí	242
PY11	Capitán Bado	Puerto Antequera	227
PY12	Chaco I	Pozo Hondo	744
PY13	Paso Yobái	Intersección PY17 (Frontera con Brasil)	246
PY14	Bahía Negra	Fortín Gabino Mendoza	425
PY15	Carmelo Peralta	Pozo Hondo	531
PY16	Fortín Mayor Ávalos Sánchez	Hito VII (Frontera con Bolivia)	497
PY17	Saltos del Guairá	Pedro Juan Caballero	380
PY18	Puerto Mayor Otaño	Villeta	358
PY19	Pilar	Villeta	202
PY20	San Patricio (Intersección PY01)	Paso de Patria (Intersección PY04)	230
PY21	Puerto Indio	Juan de Mena (Intersección PY03)	309
PY22	San Estanislao (Intersección PY03, Rotonda)	San Lázaro	424

Red Nacional Total

78.850 km

De todo tiempo (PCA, TS, HCP, Adoq., Emp., Emp./Ripio)

10.372 km

Tierra

68.478 km

Fuente: Elaborado por Observatorio Vial con datos proporcionados por el Ministerio de Obras Públicas y Comunicaciones

Agencia Nacional de TRÁNSITO Y SEGURIDAD VIAL

GOBIERNO NACIONAL

Paraguay de la gente

POBLACIÓN DE PARAGUAY 2009-2018

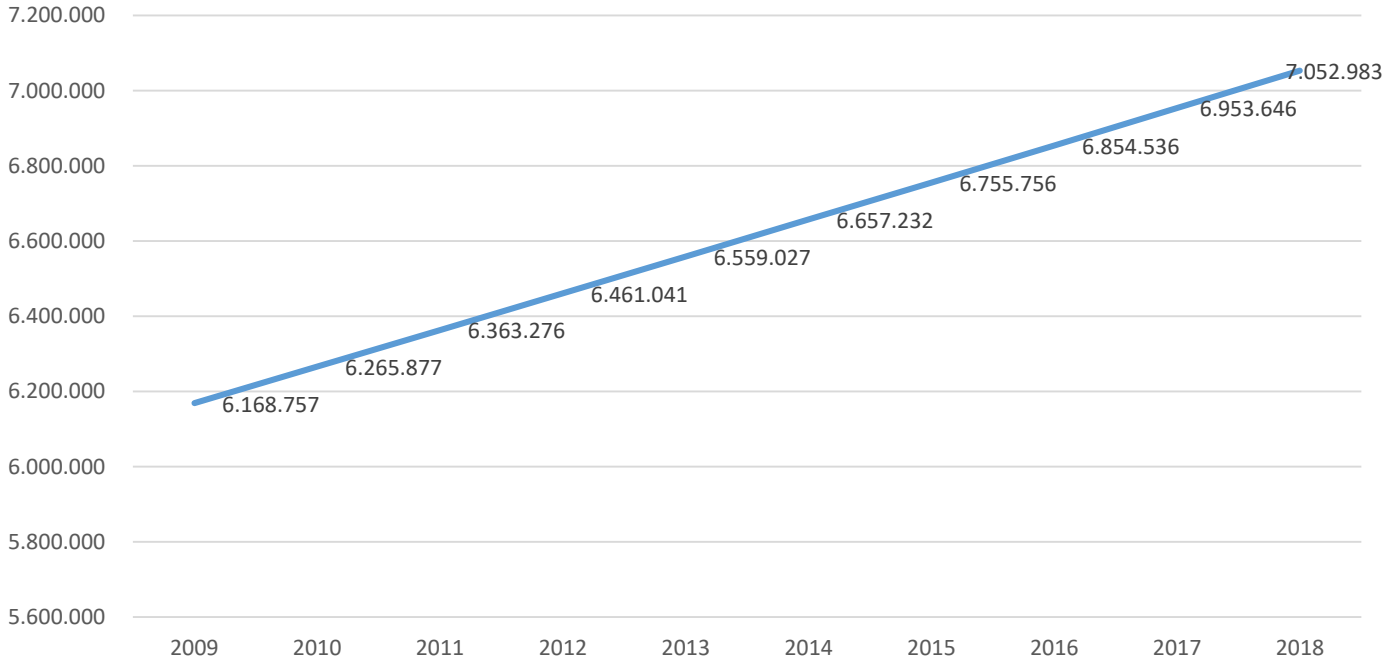

Fuente: Elaborado por el Observatorio Vial con datos de la DGEEC, Proyección 2015

Agencia Nacional de TRÁNSITO Y SEGURIDAD VIAL

GOBIERNO NACIONAL

Paraguay de la gente

PARQUE AUTOMOTOR 2005-2018

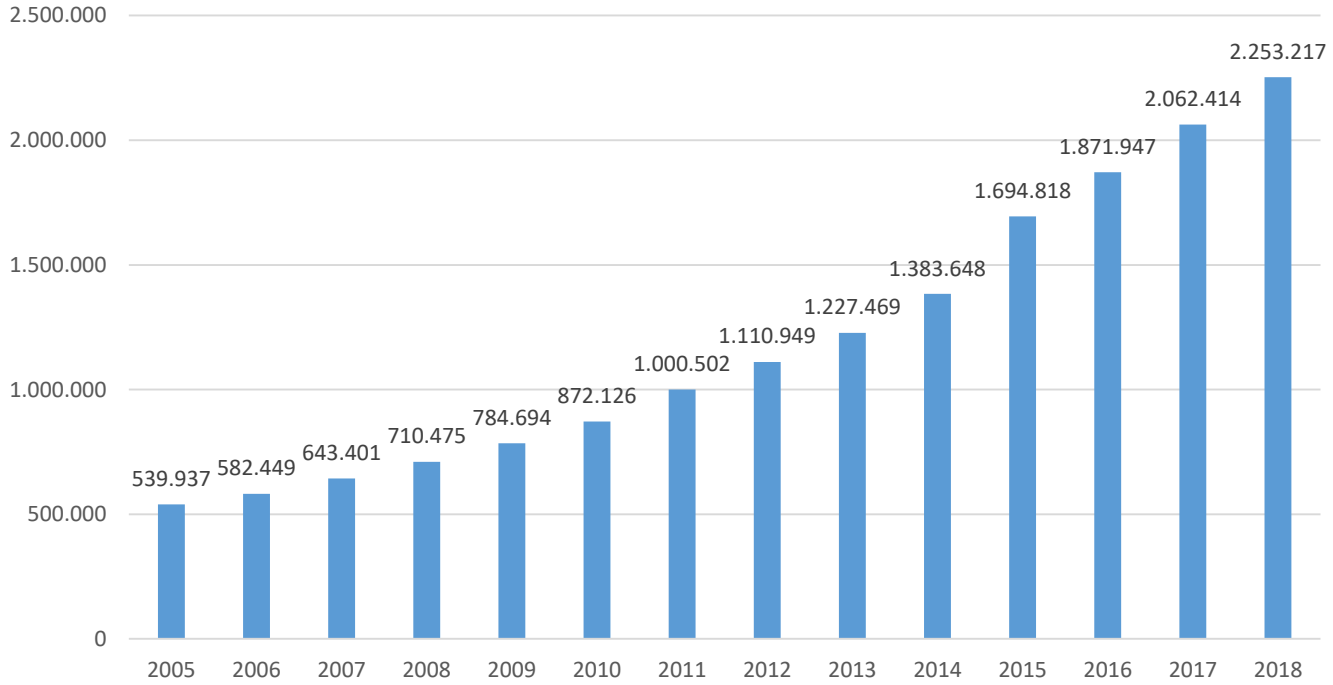

Fuente: Elaborado por el Observatorio Vial de la ANTSV con datos del Registro del Automotor

Agencia Nacional de TRÁNSITO Y SEGURIDAD VIAL

GOBIERNO NACIONAL

Paraguay de la gente

10 PRIMERAS CAUSAS DE MUERTE EN PARAGUAY – AÑO 2018

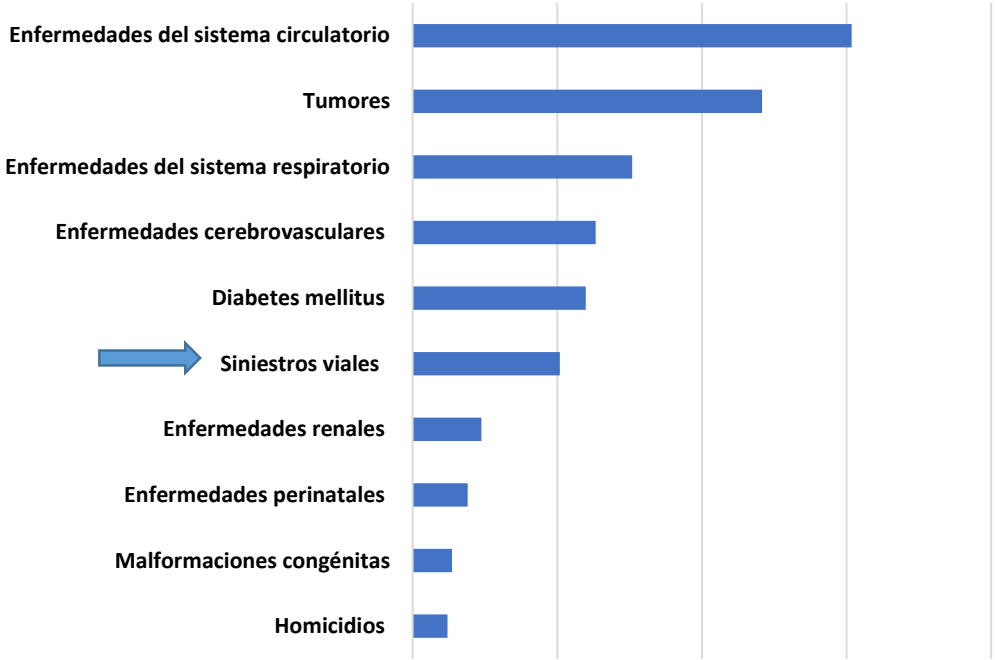

Fuente: Elaborado por Observatorio Vial de la ANTSV con datos del MSPBS/DIGIES

Agencia Nacional de TRÁNSITO Y SEGURIDAD VIAL

GOBIERNO NACIONAL

Paraguay de la gente

MUERTES VIOLENTAS 2018

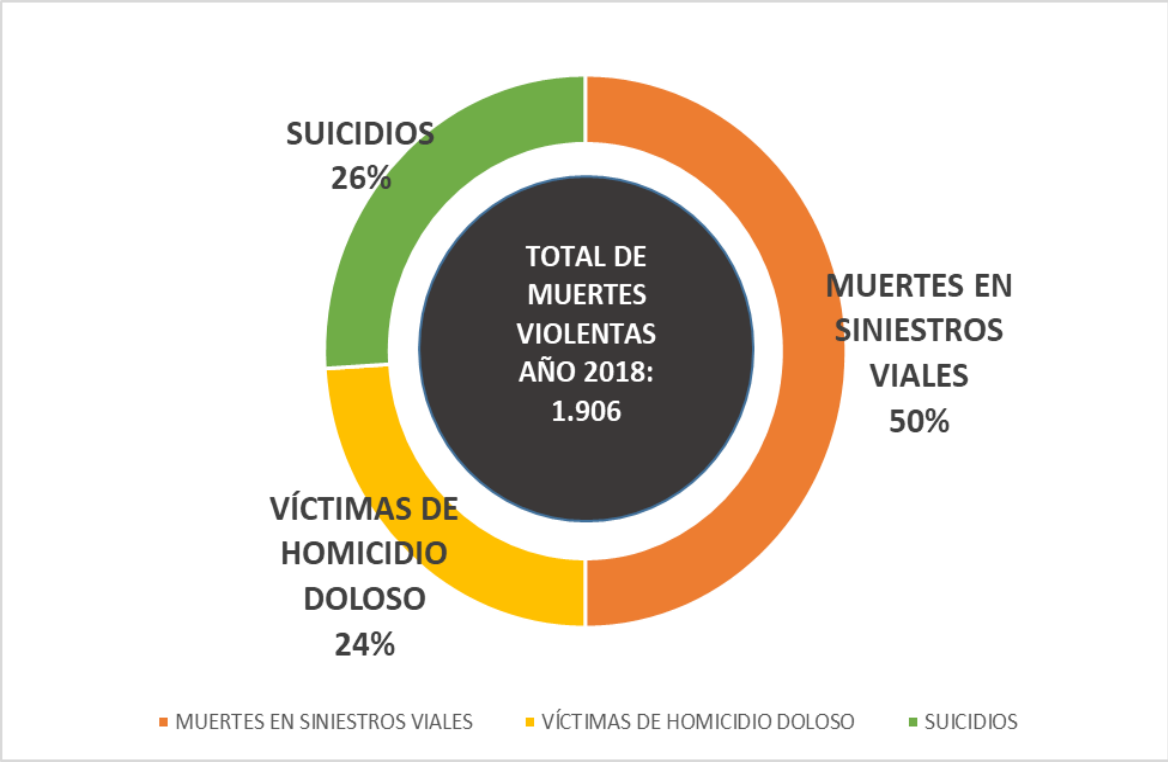

Fuente: Elaborado por el Observatorio de la ANTSV, con datos del Informe de Análisis Estadístico de Muertes Violentas en Paraguay Año 2018 de la Dirección del Observatorio de Seguridad y Convivencia Ciudadana del Ministerio del Interior

Agencia Nacional de TRÁNSITO Y SEGURIDAD VIAL

GOBIERNO NACIONAL

Paraguay de la gente

FALLECIDOS EN SINIESTROS VIALES POR TIPO DE USUARIO PERIODO 2005-2018

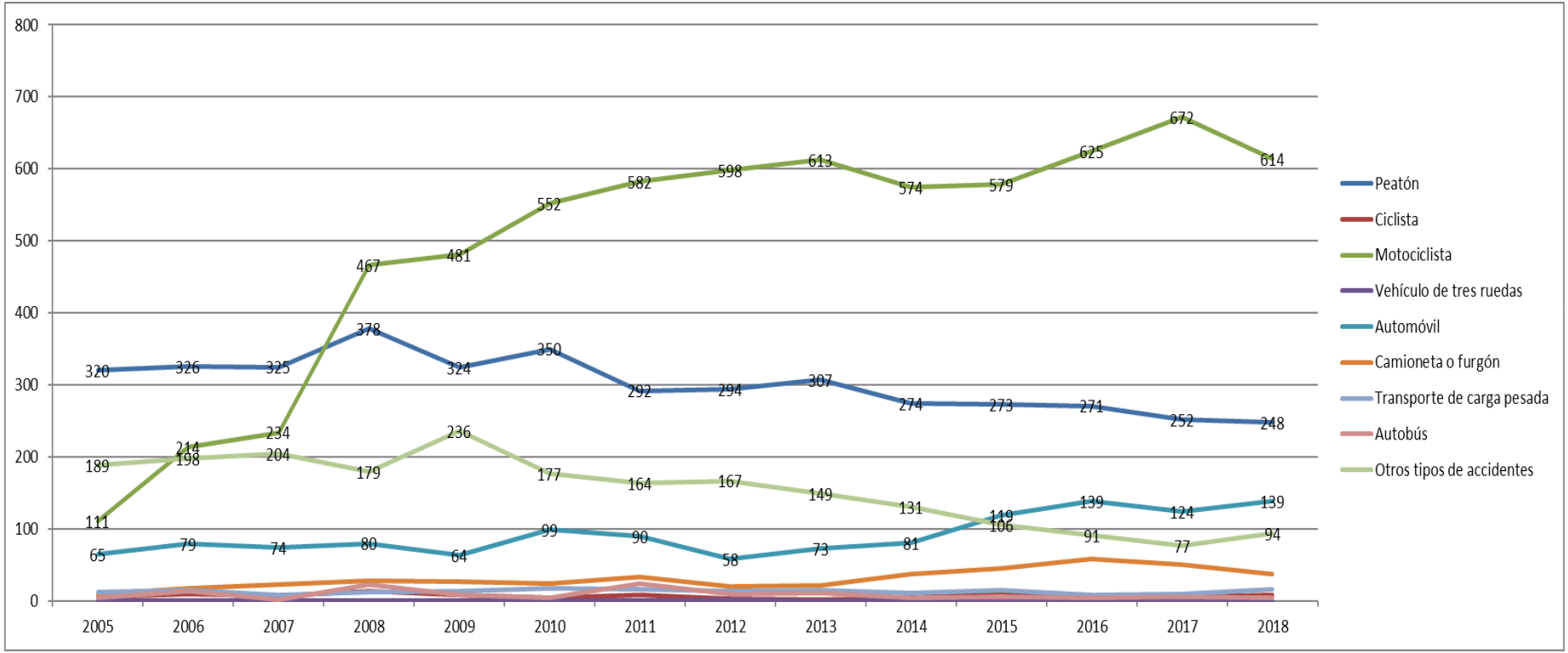

Fuente: Elaborado por el Observatorio Vial de la ANTSV con datos del Ministerio de Salud Pública y Bienestar Social/DIGIES/DES/SSIEV

Agencia Nacional de TRÁNSITO Y SEGURIDAD VIAL

GOBIERNO NACIONAL

Paraguay de la gente

TENDENCIA ANUAL DE FALLECIMIENTOS A CAUSA DE SINIESTROS VIALES

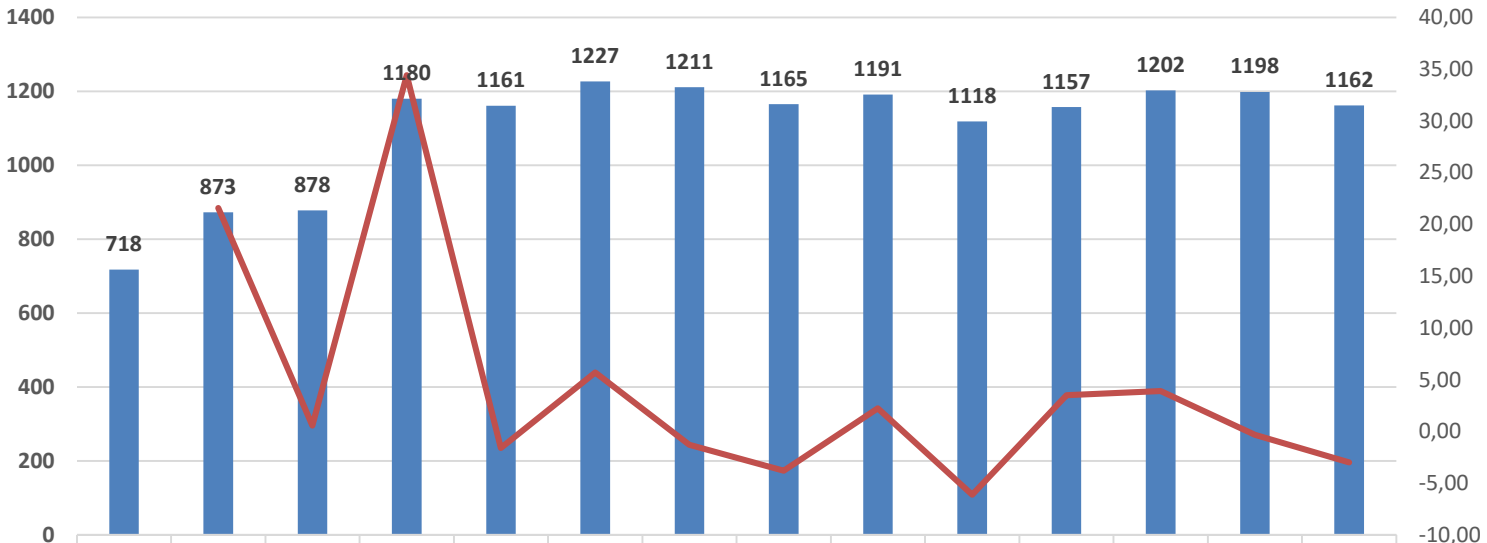

	2005	2006	2007	2008	2009	2010	2011	2012	2013	2014	2015	2016	2017	2018
FALLECIDOS	718	873	878	1180	1161	1227	1211	1165	1191	1118	1157	1202	1198	1162
% año anterior		21,59	0,57	34,40	-1,61	5,68	-1,30	-3,80	2,23	-6,13	3,49	3,89	-0,33	-3,0

FALLECIDOS — % año anterior

Agencia Nacional de TRÁNSITO Y SEGURIDAD VIAL

GOBIERNO NACIONAL

Paraguay de la gente

Elaborado por el Observatorio Vial de la ANTSV con datos del MSPBS/DIGIES/SSIEV

EVOLUCIÓN ANUAL DEL NÚMERO DE FALLECIDOS DE OCUPANTES DE MOTOCICLETAS A CAUSA DE SINIESTROS VIALES 2000-2018

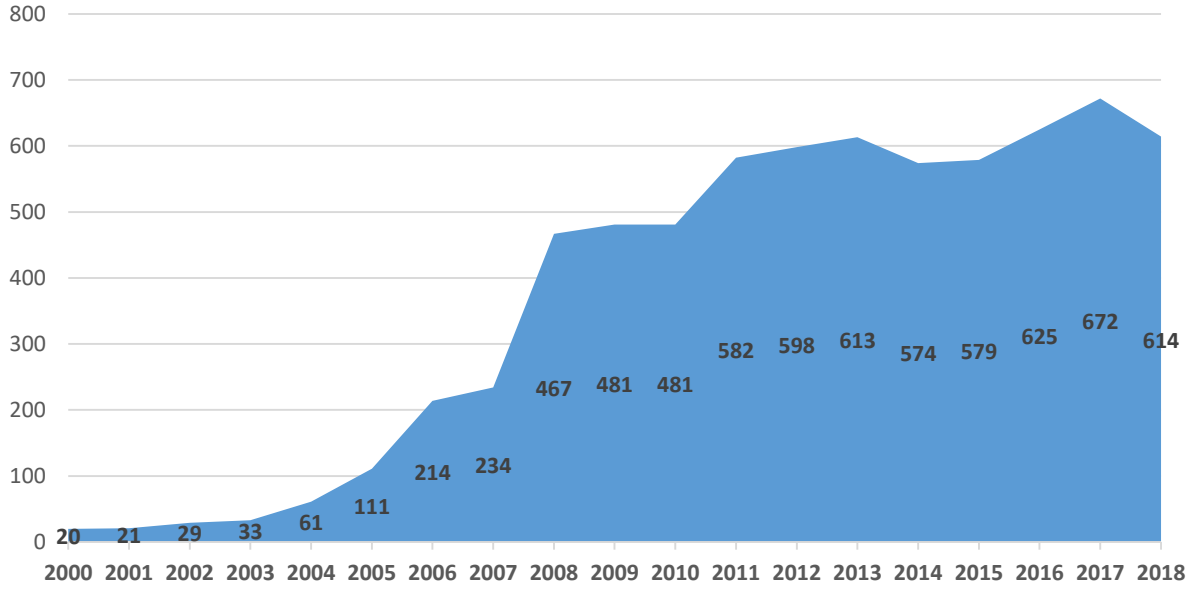

Fuente: Elaborado por el Observatorio Vial de la ANTSV con datos del Ministerio de Salud Pública y Bienestar Social/SSIEV

Agencia Nacional de TRÁNSITO Y SEGURIDAD VIAL

GOBIERNO NACIONAL

Paraguay de la gente

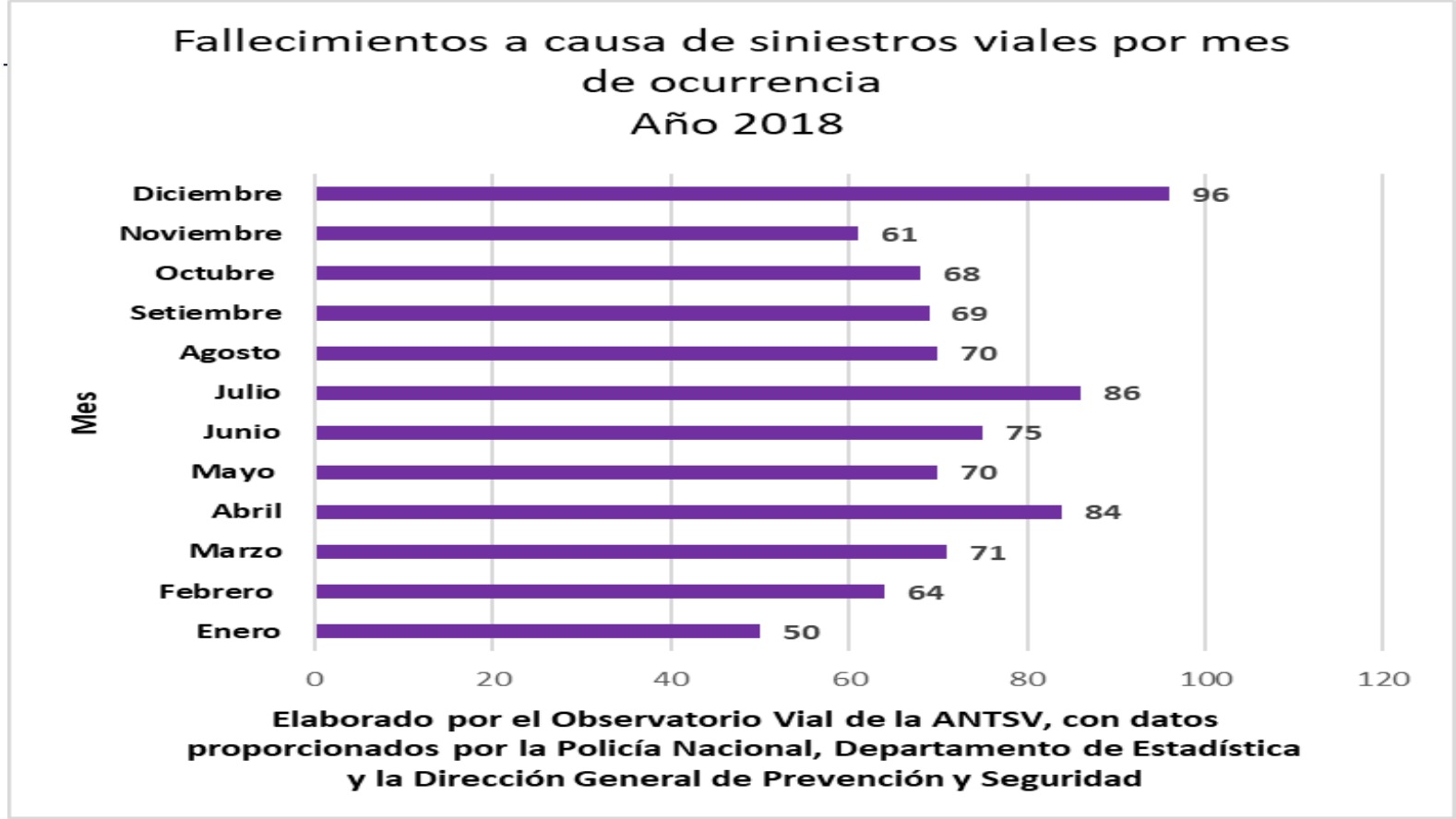

Agencia Nacional de TRÁNSITO Y SEGURIDAD VIAL

GOBIERNO NACIONAL

Paraguay de la gente

MORTALIDAD A CAUSA DE SINIESTROS VIALES POR REGIONES SANITARIAS AÑO 2018

REGIONES SANITARIAS	POBLACIÓN	SINIESTROS VIALES	
		Nº	TASA
1. Concepción	247.675	65	26,2
2. San Pedro	424.774	52	12,2
3. Cordillera	303.242	76	25,1
4. Guairá	223.104	32	14,3
5. Caaguazú	551.774	68	12,3
6. Caazapá	187.035	20	10,7
7. Itapúa	600.011	103	17,2
8. Misiones	124.954	29	23,2
9. Paraguarí	256.224	57	22,2
10. Alto Paraná	808.172	156	19,3
11. Central	2.115.174	291	13,8
12. Neembucú	89.290	13	14,6
13. Amambay	167.050	48	28,7
14. Canindeyú	226.111	47	20,8
15. Presidente Hayes	123.361	39	31,6
16. Boquerón	64.298	14	21,8
17. Alto Paraguay	17.548	2	11,4
18. Asunciòn	523.184	44	8,4
50. Extranjeros	-	6	-
TOTAL	7.052.983	1162	16,5

Tasa por cada 100.000 habitantes

Fuente: Elaborado por el Observatorio Vial de la ANTSV con datos del MSPBS/DIGIES/DES/SSIEV

Agencia Nacional de TRÁNSITO Y SEGURIDAD VIAL

GOBIERNO NACIONAL

Paraguay de la gente

TASA DE MORTALIDAD A CAUSA DE SINIESTROS VIALES 2005-2018

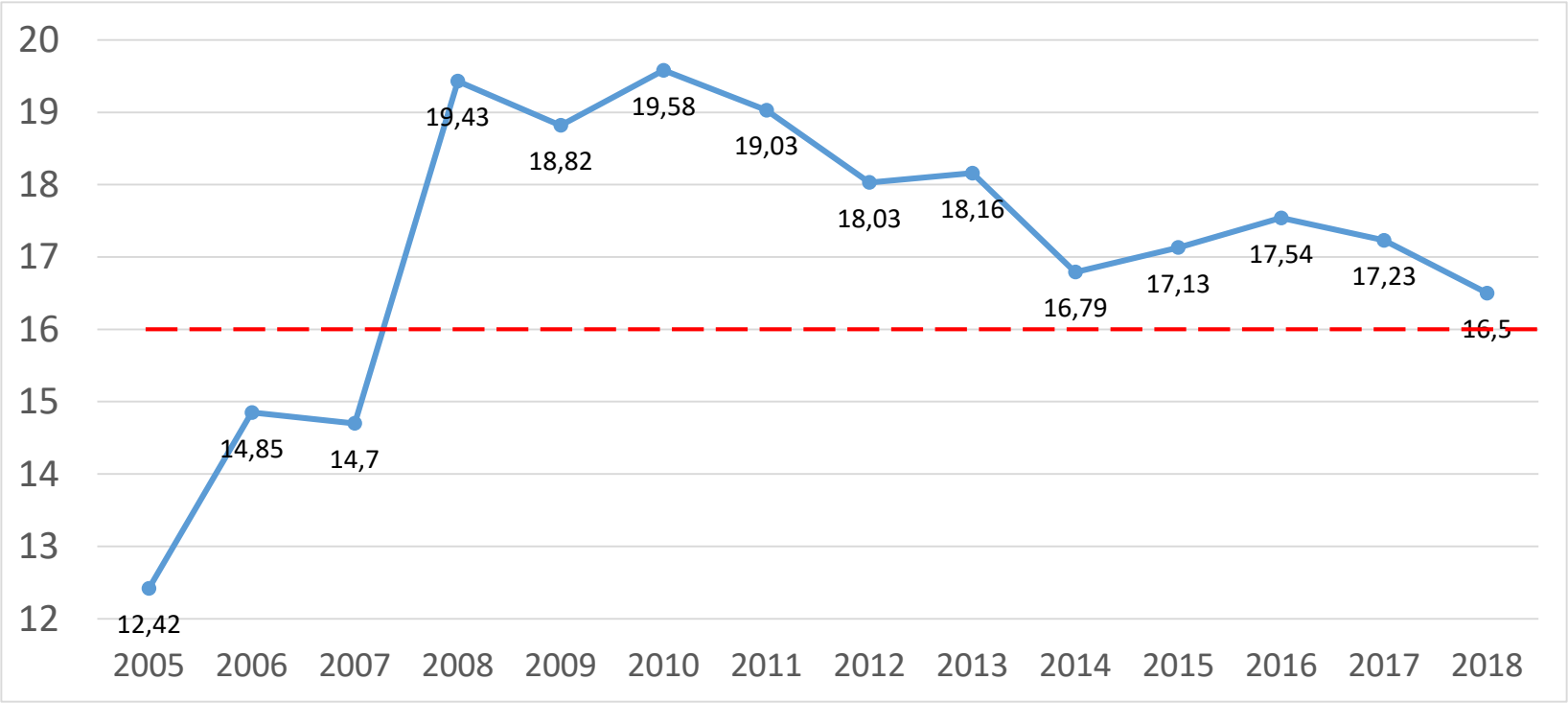

En rojo: tasa media regional para América Latina y el Caribe (OMS)

Fuente: Elaborado por el Observatorio Vial de la ANTSV con datos del Ministerio de Salud Pública y Bienestar Social/DIGIES

Agencia Nacional de TRÁNSITO Y SEGURIDAD VIAL

GOBIERNO NACIONAL

Paraguay de la gente

FALLECIDOS A CAUSA DE SINIESTROS VIALES EN PARAGUAY – AÑO 2018

Grupos de edad	Masculino	Femenino	Total
0 - 4 años	12	5	17
5 - 9 años	0	7	7
10-14 años	22	7	29
15-19 años	111	24	135
20-24 años	177	30	207
25-29 años	131	17	148
30-34 años	85	11	96
35-39 años	76	11	87
40-44 años	60	9	69
45-49 años	64	10	74
50-54 años	67	12	79
55-59 años	53	10	63
60-64 años	34	12	46
65-69 años	84	17	101
70 y más	4	0	4
Total	980	182	1162

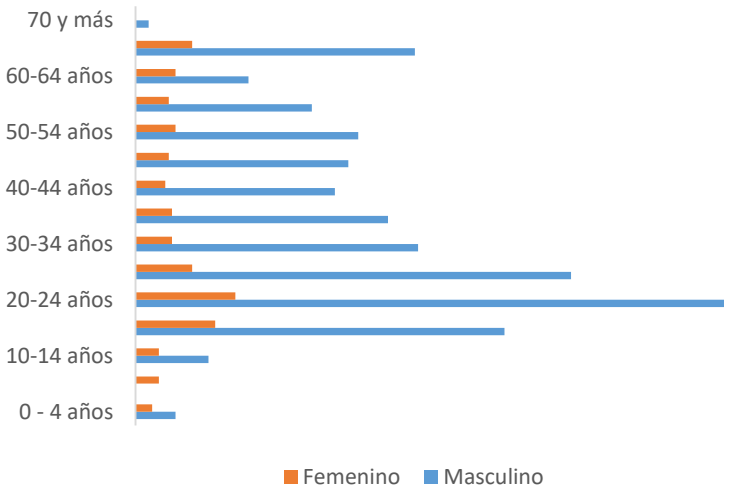

Fuente: Elaborado por el Observatorio Vial de la ANTSV con datos del Ministerio de Salud Pública y Bienestar Social/DIGIES

Agencia Nacional de TRÁNSITO Y SEGURIDAD VIAL

GOBIERNO NACIONAL

Paraguay de la gente

FALLECIDOS A CAUSA DE SINIESTROS VIALES SEGÚN SEXO AÑO 2018

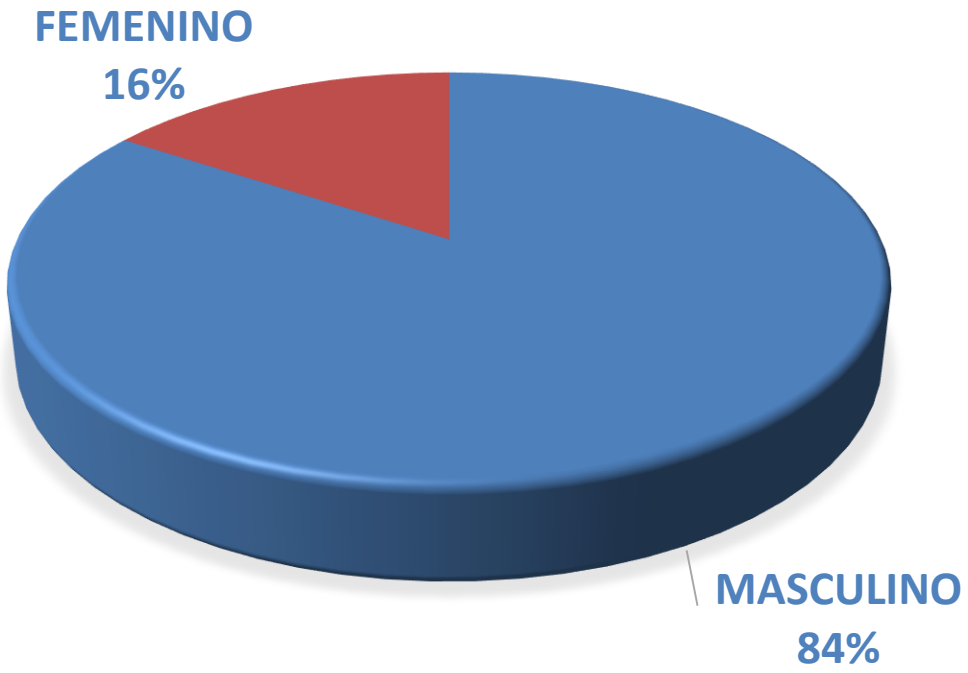

5:1 es la relación de mortalidad entre hombres y mujeres

Fuente: Elaborado por el Observatorio Vial de la ANTSV con datos del Ministerio de Salud Pública y Bienestar Social/DIGIES/DES/SSIEV

Agencia Nacional de TRÁNSITO Y SEGURIDAD VIAL

GOBIERNO NACIONAL

Paraguay de la gente

FALLECIDOS A CAUSA DE SINIESTROS VIALES SEGÚN SEXO PERIODO 2005-2018

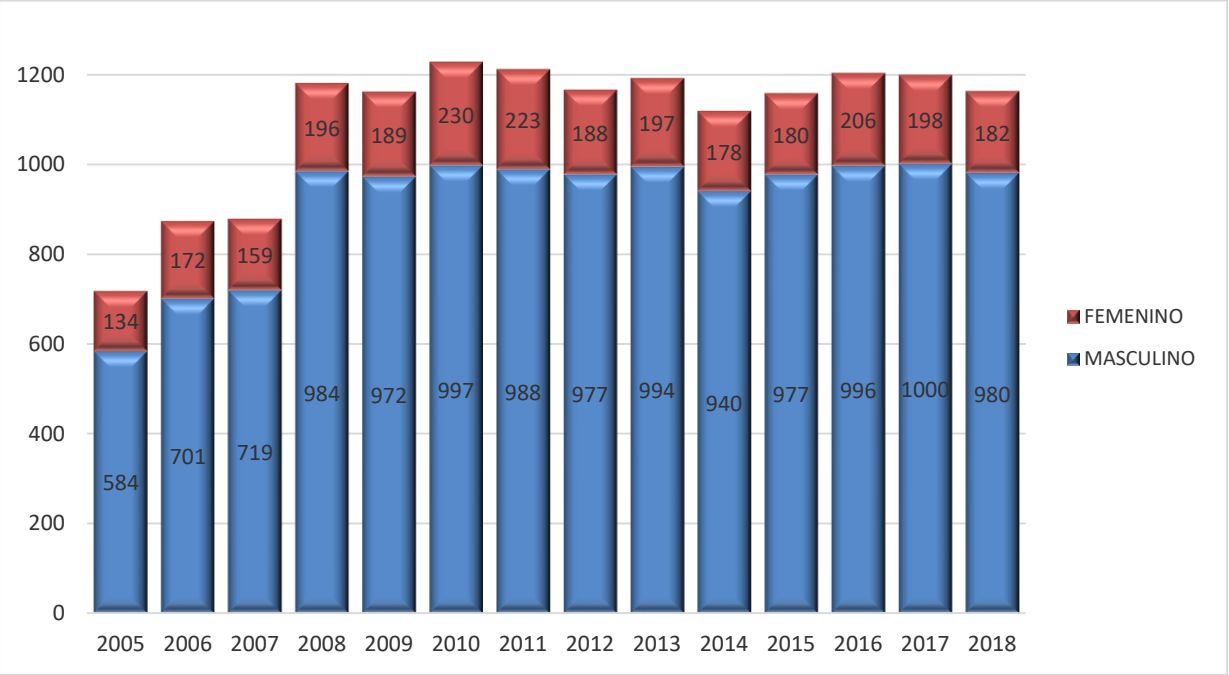

Fuente: Elaborado por el Observatorio Vial de la ANTSV con datos del Ministerio de Salud Pública y Bienestar Social/DIGIES

Agencia Nacional de TRÁNSITO Y SEGURIDAD VIAL

GOBIERNO NACIONAL

Paraguay de la gente

LLAMADAS DE EMERGENCIA A CAUSA DE SINIESTROS VIALES PRIMER TRIMESTRE 2019

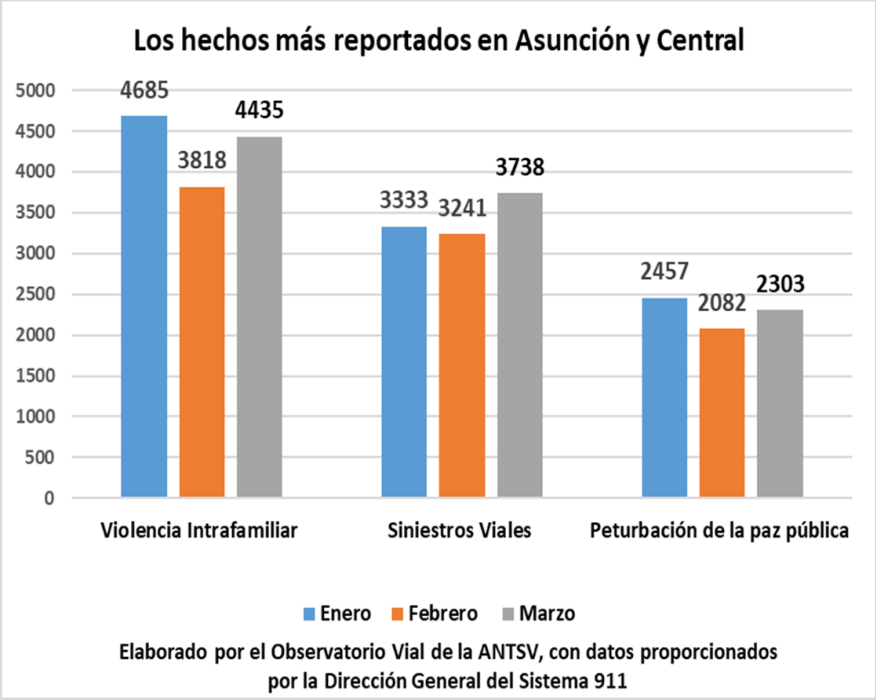

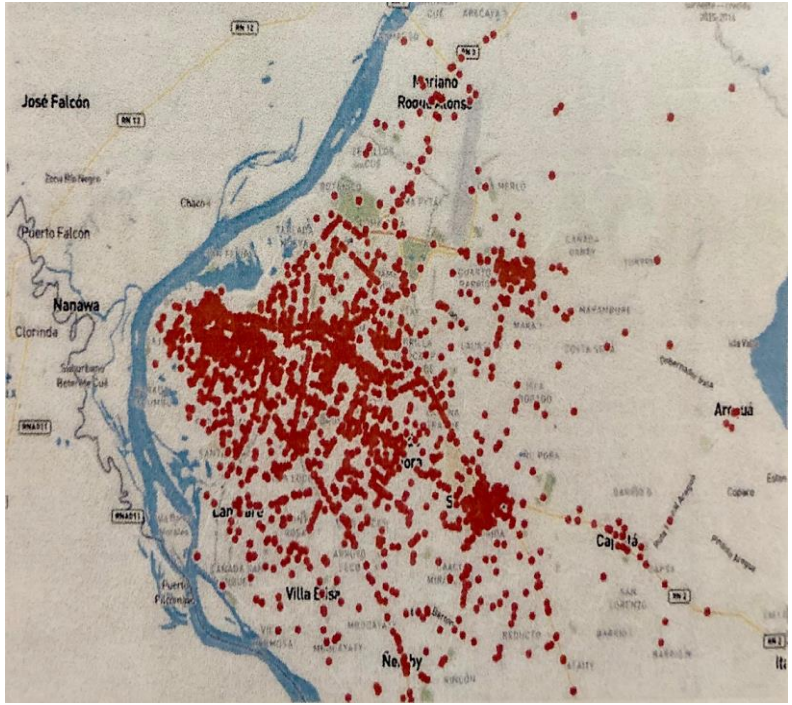

Agencia Nacional de TRÁNSITO Y SEGURIDAD VIAL

GOBIERNO NACIONAL

Paraguay de la gente

Datos del Sistema 911

SE CONSTATA UNA REDUCCIÓN EN EL PROMEDIO DEL TRIMESTRE 2019 CON RELACIÓN AL AÑO 2018.

SEGUNDO TRIMESTRE 2017 – PROMEDIO 3.387
SEGUNDO TRIMESTRE 2018 – PROMEDIO 4.061
SEGUNDO TRIMESTRE 2019 – PROMEDIO 3.781

LOS DÍAS EN LOS CUALES EL FLUJO DIARIO DE SINIESTROS VIALES AUMENTAN SON LOS FINES DE SEMANA.

SÁBADOS: 19%
DOMINGOS: 17%

LA FRANJA HORARIA EN LAS CUALES SE REPORTAN LA MAYOR CANTIDAD DE SINIESTROS VIALES SON A LAS 7 HORAS (6%), QUE COINCIDE CON EL INICIO DE LAS ACTIVIDADES Y A LAS 18 HORAS (9%), HORARIO DE SALIDA DE LAS ACTIVIDADES LABORALES.

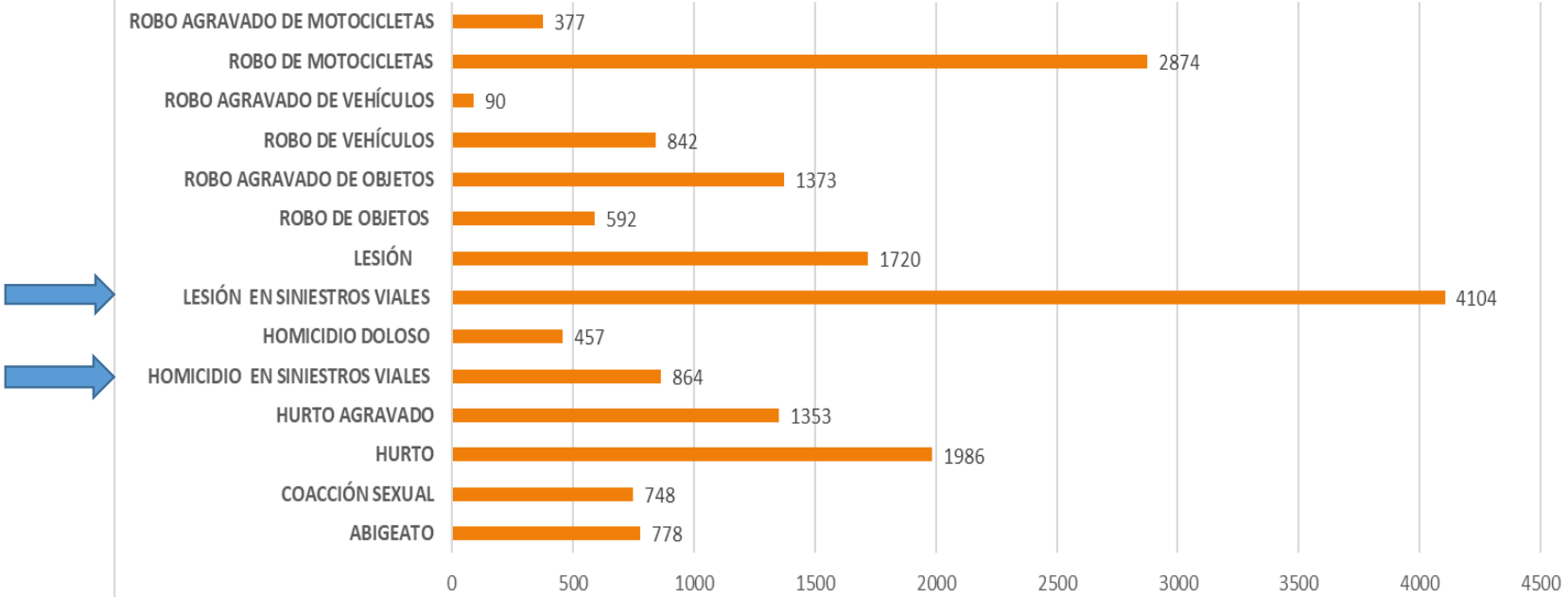

Fuente: Elaborado por el Observatorio Vial de la ANTSV, con datos proveídos por la Policía Nacional, Departamento de Estadística y Dirección General de Prevención y Seguridad.

Agencia Nacional de TRÁNSITO Y SEGURIDAD VIAL

GOBIERNO NACIONAL

Paraguay de la gente

LESIONADOS POR SINIESTROS VIALES SEGÚN TIPO DE VEHÍCULO AÑO 2018

DATOS DEL HOSPITAL DE TRAUMA

TOTAL: 15.650 lesionados

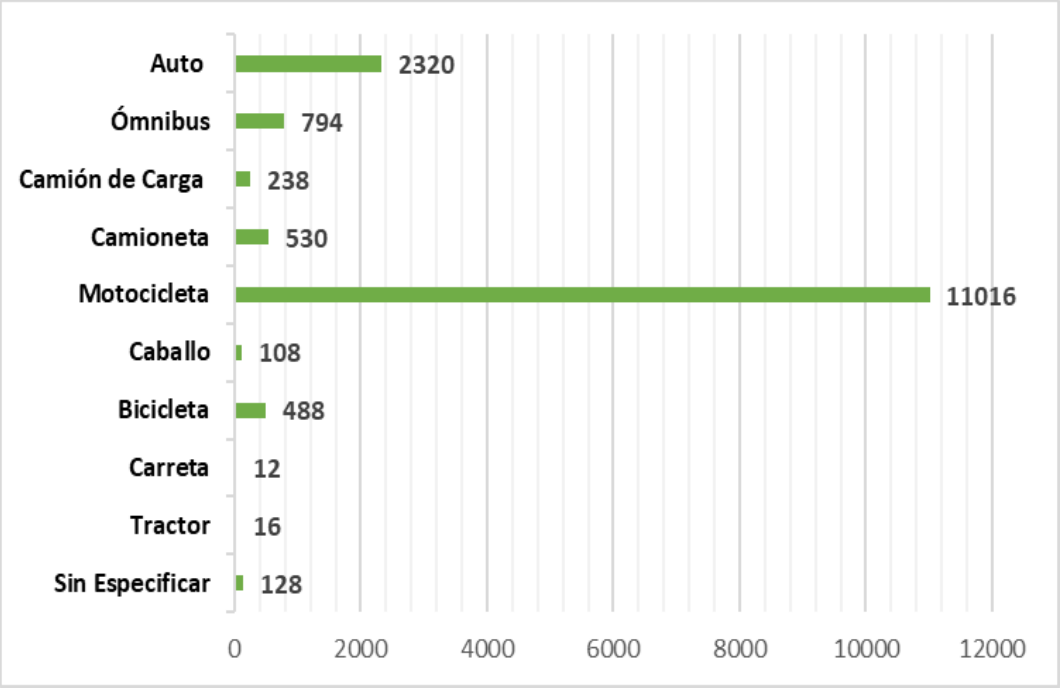

Fuente: Elaborado por el Observatorio de la ANTSV, con datos del MSPBS/HTMG/PNCALCE

Agencia Nacional de TRÁNSITO Y SEGURIDAD VIAL

GOBIERNO NACIONAL

Paraguay de la gente

LESIONADOS POR SINIESTROS VIALES SEGÚN TIPO DE VEHÍCULO AÑO 2018

DATOS DEL HOSPITAL DE TRAUMA

GRUPO DE EDADES	MASCULINO	FEMENINO	TOTAL
MENOR DE 5 AÑOS	161	193	354
5-14 AÑOS	706	522	1228
15-24 AÑOS	3752	1585	**5337**
25-34 AÑOS	2794	1183	3977
35-44 AÑOS	1421	632	2053
45- 54 AÑOS	892	511	1403
55 Y MÁS	799	499	1298
TOTAL	10.525	5.125	**15.650**
PORCENTAJE (%)	67,3	32,7	100,0

Fuente: Elaborado por el Observatorio de la ANTSV, con datos del MSPBS/HTMG/PNCALCE

Agencia Nacional de TRÁNSITO Y SEGURIDAD VIAL

GOBIERNO NACIONAL

Paraguay de la gente

ESTUDIO DE COMPORTAMIENTO AÑO 2017

49 Puntos de Observación
26 Ciudades
78.000 Vehículos observados
41.000 Motocicletas observadas
Uso de Cinturón de Seguridad 71,6%

Uso de Casco
34,5% Conductor de moto
23% Conductor de motocarro
11% Pasajero de moto

Uso de Chaleco Reflectivo
4% Conductor
1% Acompañante

Uso de SRI
0,1%

Maldonado Banks M., et al. COMPORTAMIENTO VIAL DE LA POBLACIÓN PARAGUAYA EN RELACIÓN AL USO DE ELEMENTOS DE SEGURIDAD, CUMPLIMIENTO DE LAS NORMAS DE TRANSITO Y FACTORES DE RIESGO, PARAGUAY (2016-2017)

Agencia Nacional de TRÁNSITO Y SEGURIDAD VIAL
GOBIERNO NACIONAL
Paraguay de la gente

Contacto:
MLitt. Martha Cecilia Barrios Aguilar
Directora de Observatorio Vial, Estadísticas y Registro de Datos
Agencia Nacional de Tránsito y Seguridad Vial
marthabarrios@antsv.gov.py
+595981 245 100
Guido Spano 295 y 23 de Octubre
Asunción- Paraguay

Agencia Nacional de TRÁNSITO Y SEGURIDAD VIAL

GOBIERNO NACIONAL

Paraguay de la gente