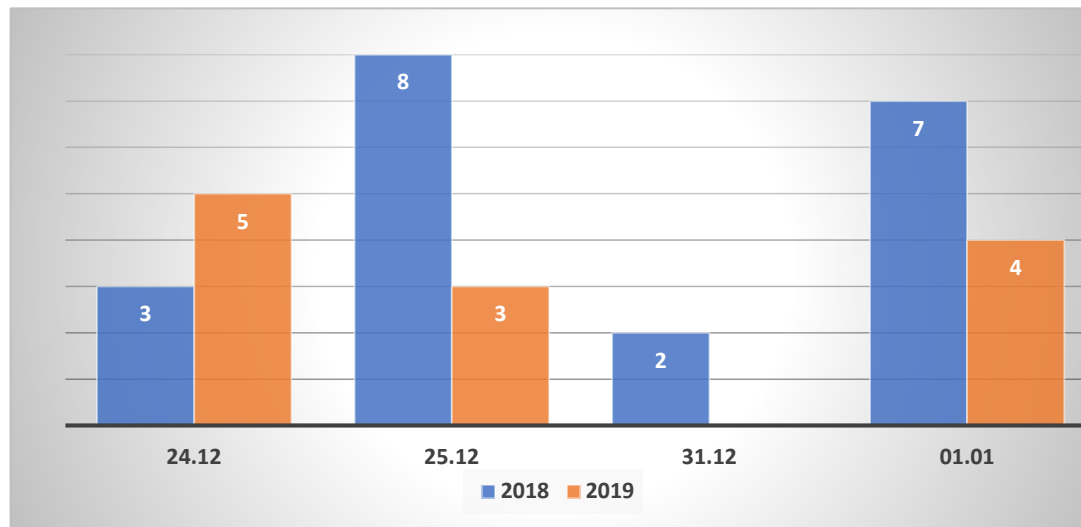




Agencia Nacional de
**TRÁNSITO
Y SEGURIDAD VIAL**

COMPARATIVO DE FALLECIDOS POR SINIESTROS VIALES 2018-2019



AÑO/FECHA	NAVIDAD		AÑO NUEVO		TOTAL
	24.12	25.12	31.12	01.01	
2018	3	8	2	7	20
2019	5	3	0	4	12
% REDUCCIÓN	-40	63	100	43	40

Fuente: Elaborado por el Observatorio Vial de la ANTSV con datos de la Policía Nacional

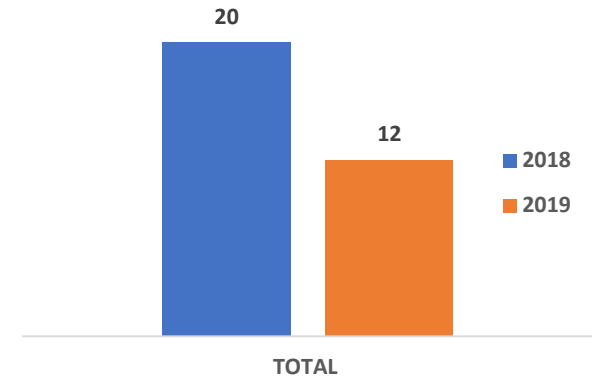
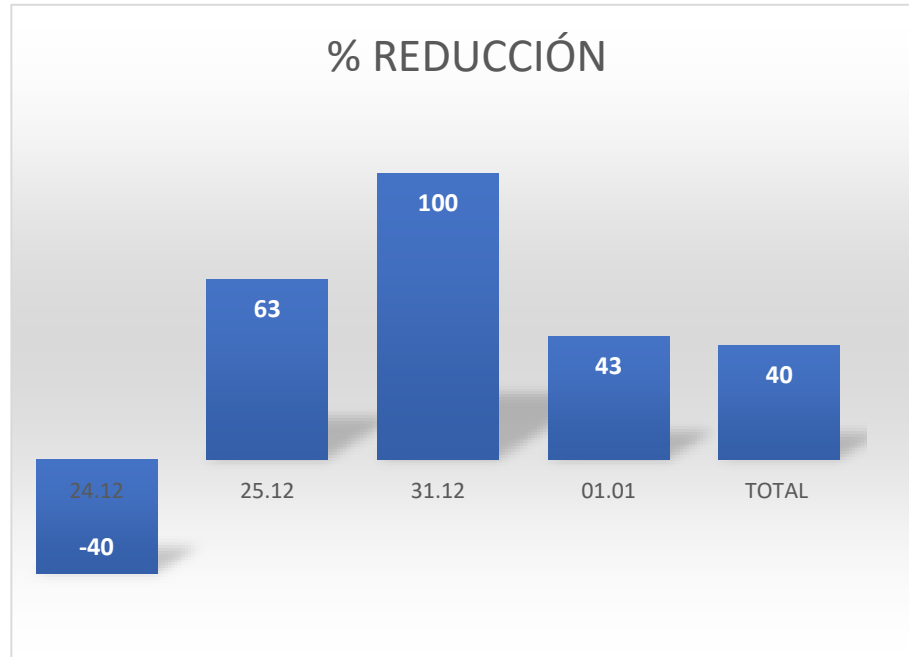


Agencia Nacional de
**TRÁNSITO
Y SEGURIDAD VIAL**

**GOBIERNO
NACIONAL**

*Paraguay
de la gente*

REDUCCIÓN PORCENTUAL 2018-2019 EN FALLECIDOS POR SINIESTROS VIALES



Se produjo una reducción del 40% en el 2019 en comparación con el 2018 en las mismas fechas.

Fuente: Elaborado por el Observatorio Vial de la ANTSV con datos de la Policía Nacional



Agencia Nacional de
**TRÁNSITO
Y SEGURIDAD VIAL**

**GOBIERNO
NACIONAL**

*Paraguay
de la gente*

COMPARATIVO DE LESIONADOS POR SINIESTROS VIALES EN 5 AÑOS EN NAVIDAD



Motivo de Ingreso	Tipo de Vehículo	Rango	24 - 25 de diciembre 2015	24 - 25 de diciembre 2016	24 - 25 de diciembre 2017	24 - 25 de diciembre 2018	24 - 25 de diciembre 2019
Siniestros viales	Motos	Niños	7	4	9	3	1
		Adultos	59	61	55	54	38
	TOTAL		66	65	64	57	39
	No Motos	Niños	2	6	4	4	1
		Adultos	16	24	22	15	18
	TOTAL		18	30	26	19	19
	TOTAL DE LESIONADOS POR SINIESTROS VIALES			84	95	90	76

Fuente: Elaborado por el Observatorio Vial de la ANTSV con datos del Hospital de Trauma Manuel Gianni

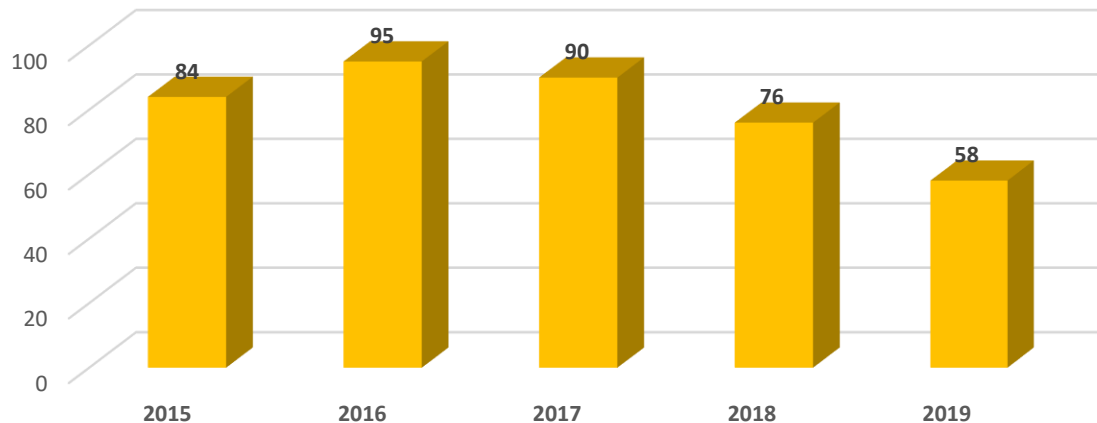


Agencia Nacional de
**TRÁNSITO
Y SEGURIDAD VIAL**

 **GOBIERNO
NACIONAL**

*Paraguay
de la gente*

COMPARATIVO DE LESIONADOS POR SINIESTROS VIALES EN 5 AÑOS EN NAVIDAD



Se observa una importante reducción en el número de lesionados a causa de siniestros viales año tras año.

Fuente: Elaborado por el Observatorio Vial de la ANTSV con datos del Hospital de Trauma Manuel Giagni



Agencia Nacional de
**TRÁNSITO
Y SEGURIDAD VIAL**

 **GOBIERNO
NACIONAL**

*Paraguay
de la gente*

COMPARATIVO DE LESIONADOS POR SINIESTROS VIALES EN AÑO NUEVO 2018-2019



Evento	31/12/2018	1/1/2019	Total 2018		31/12/2019	1/1/2020	Total 2019	
Lesionados por siniestros viales	34	29	63		34	44	78	
Lesionados motociclistas	17	20	37		24	33	57	
Porcentaje de motociclistas (%)	50	69	59		71	75	73	
Niños			2				6	
Fallecidos	0	1	1	motociclista	1	2	3	2 motociclistas

Hubo un aumento en el número de lesionados por siniestros viales, y se observa un aumento en el porcentaje de motociclistas y niños involucrados.

Fuente: Elaborado por el Observatorio Vial de la ANTSV con datos del Hospital de Trauma Manuel Giagni

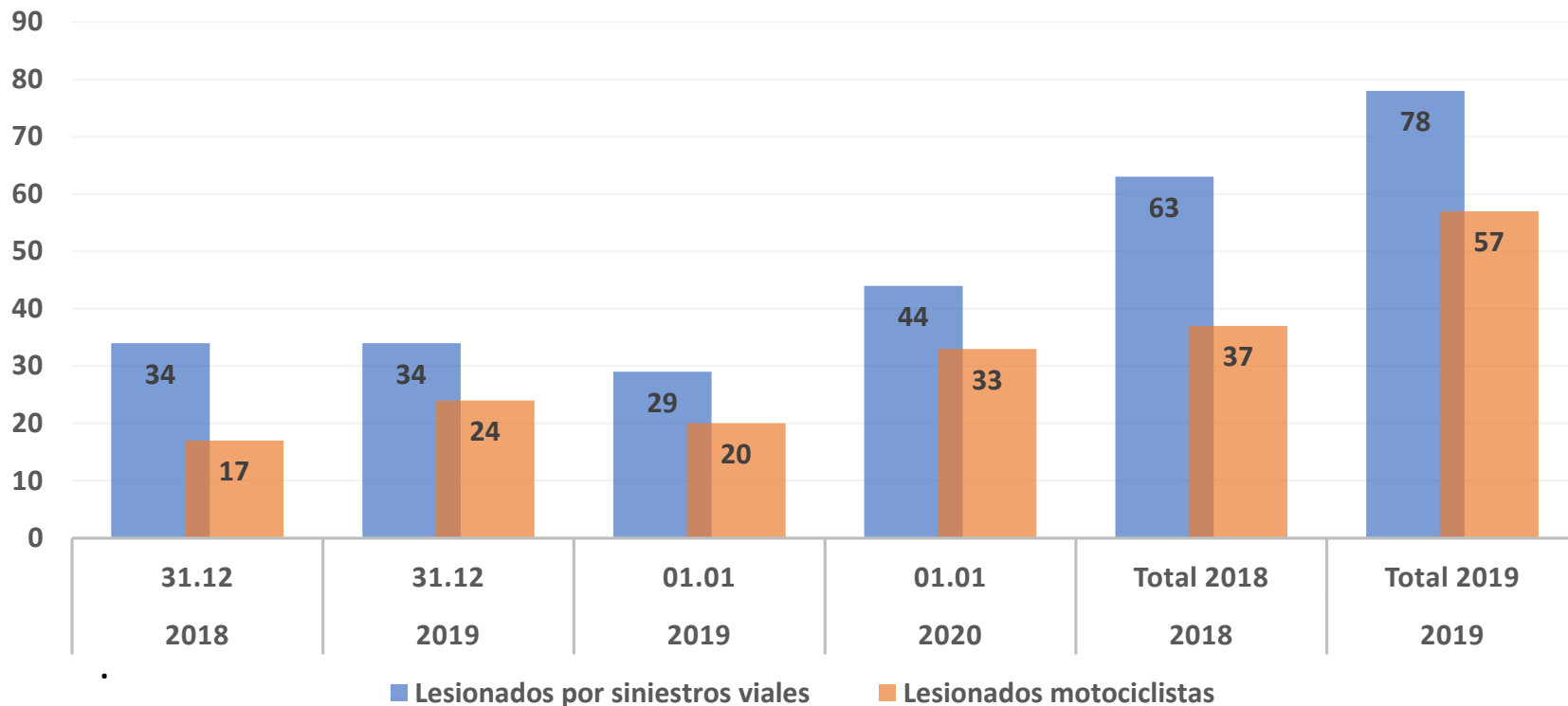


Agencia Nacional de
**TRÁNSITO
Y SEGURIDAD VIAL**

**GOBIERNO
NACIONAL**

*Paraguay
de la gente*

COMPARATIVO DE LESIONADOS POR SINIESTROS VIALES EN AÑO NUEVO 2018-2019



Fuente: Elaborado por el Observatorio Vial de la ANTSV con datos del Hospital de Trauma Manuel Giagni



Agencia Nacional de
**TRÁNSITO
Y SEGURIDAD VIAL**

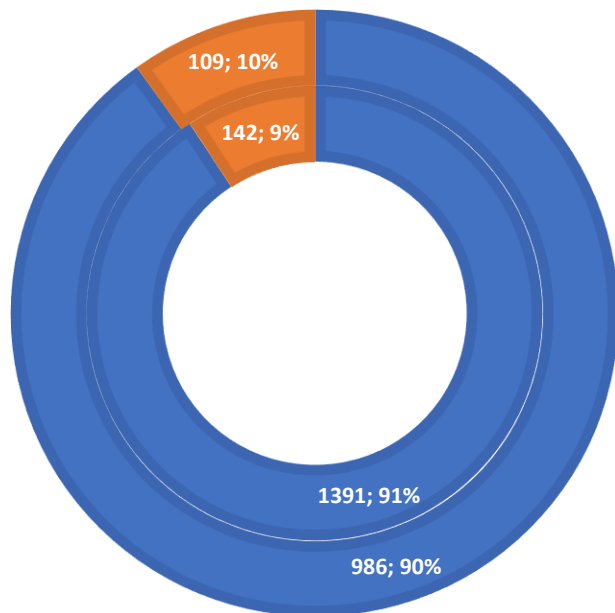
**GOBIERNO
NACIONAL**

*Paraguay
de la gente*

RESULTADOS DEL PLAN OPERATIVO FIN DE AÑO 2019 DE PATRULLA CAMINERA



■ Total Pruebas de Alcotest realizadas ■ Positivo



De las 2377 pruebas de alcotest realizadas en Navidad y Año Nuevo (24-25-31-1), 251 dieron POSITIVO.

Es decir que un **10,5%** de los conductores detenidos estaban conduciendo en estado etílico en rutas nacionales durante las fiestas.

Fuente: Elaborado por el Observatorio Vial de la ANTSV con datos de Patrulla Caminera



Agencia Nacional de
**TRÁNSITO
Y SEGURIDAD VIAL**

**GOBIERNO
NACIONAL**

*Paraguay
de la gente*



En rutas nacionales se registraron del 20 de Diciembre de 2019 al 2 de enero de 2020:

- **942** conductores ebrios de 9114 alcotests realizados
- **1094** vehículos demorados por carecer de licencia de conducir y/o habilitación municipal
- **3691** procedimientos por faltas leves, graves y gravísimas a la Ley 5016/14 Ley Nacional de Tránsito y Seguridad Vial
- **65** siniestros viales
- **13** fallecidos

